

Hvilken tusj skal jeg velge?

Kom i gang



Du kan også få tusj til:

- Stempeltusj
- Kritt tusj
- Tegnegummi



Til tegning og farging på papir og fargebøker

For barn, som vil tegne og male med tusj, anbefaler vi tusj i CE-merket kvalitet. En vannbasert type med fast filtpiss, som både fås tykk og tynn og i mange farger. Velg mellom flere forskjellige (også med

glitter), der alle er perfekte å bruke på hvitt papir, kartong og kardus. Til de aller minste helt ned til 2 år anbefaler vi tusj, som er spesielt enkel å vaske av både huden og tøyet, hvis man skulle være uheldig.



Colortime Tusj



Decoralo jumbotusj



Tusj



Colortime glittertusj




Colortime Dobbeltusj

2-i-1


Til prosjekter som krever heldekkende farger

Skal et maleri tilføres f.eks. detaljer, mønster eller tekst, og vil du kanskje male på stein? Da kan du med fordel bruke tusj med maling fremfor flytende maling og pensel, som er mye mere krevende å påføre. Disse tusjene er like enkle å bruke som vanlig

tusj. Malingen i tusjen er vannbasert akrylmaling og fås i flere kvaliteter, fra heldekkende til transparente med glitter og i mange strektykkelser.



Plus Color Tusj



Posca Tusj

Til dekorasjon av glass og porselen

Vår tusj til glass og porselen har den fordelen, at det dekorerte emnet etter varmfiksering i vanlig ovn tåler oppvaskmaskin. Du kan både få glass- og porselentusj i semidekkende farger med og uten glitter, i heldekkende farger og som konturtusj. Vi anbefaler heldekkende farger til mørke emner. Velg også fast filtpiss og filtpiss med pumpefunksjon der fargen renner til spissen,

når tusjen ristes/trykkes opp og ned. Skal mindre barn dekorere, er tusj med fast filtpiss absolutt enklest for de å styre, fordi fargene her er uten risiko for å renne. Men ellers kan du faktisk bremse rennende farger i et motiv, hvis du først streker opp motivets linjer i f.eks. svart med en konturtusj og lar arbeidet tørke.



Glass- og porselentusj, semi opaque



Glass- og porselentusj, semi opaque



Glass- og porselentusj, dekkende



Konturtusj til glass og porselen




Glass- og porselentusj, semi opaque

Til dekorasjon av tekstiler

Tusj til tekstildekorasjon har en spesiell egenskap: Når dekorasjonen er tørr – ofte etter strykefiksering – holder den pent, når tekstilemnet vaskes. Tekstiltusj fås med fast filtpiss i flere tykkelser og med filtpiss, som har pumpefunksjon. Til mindre barn anbefaler vi tusj med fast filtpiss, fordi den

typen ikke har tendens til å renne. Men først og fremst bør du velge tusj etter underlagets farge. Til lyse tekstiler kan du fint bruke semidekkende farger, mens du får det beste resultatet på mørke tekstiler med heldekkende tekstiltusj.




Tekstiltusj



Deco tekstiltusj



Deco tekstiltusj



Tekstiltusj



PRIMO tekstiltusjer

2-i-1

Til å skrive med

Vi tilbyr flere tusjer, som desiert er utviklet for å skrive med. Fra hobbybaserte tusjer til f.eks. kalligrafi og til kontorets viktigste skrivetusj. Men også tusj til illustrasjoner på flippoverpapir eller til bruk på whiteboards. Hvis barn skal skrive med tusj

anbefaler vi en vannbasert kvalitet fremfor en permanent/alkoholbasert, som er resistent mot vann og dekker på nesten alle materialer. Denne kvaliteten brukes f.eks. ofte til navn på matkasser og lign.



Colortime Fineliner Tusj



Kalligrafi tusj



Sketch Tusj



Edding 300 tusj



Whiteboardtusj

2-i-1