Papierkunst en kleurrijke aquarel

Begin het jaar creatief met 5 prachtige sjablonen
die rust en nieuwe energie brengen.

creativ company

Maak prachtige bloemen met watervert en rietjes

Sjabloon afdrukken



Print de sjabloon op aquarelpapier.

Verf met water rond elke bloemknop.

Verf de bloembladen zoals op de afbeelding en laat de kleuren in elkaar overlopen.



Neem een rietje en blaas op de verf zodat de kleuren in elkaar overlopen. Laat het drogen.



Gebruik watervert om mooie vlinders te schilderen

Print de sjabloon op aquarelpapier

Sjabloon afdrukken













Gebruik watervert om de uitgeknipte veren te versieren

Print de sjabloon op aquarelpapier

Sjabloon afdrukken

Maak mooie papierkunst voor in huis

Sjabloon afdrukken



Print de sjabloon op karton.

Volg de sjabloon met het grafische patroon en knip het ontwerp langs de lijnen uit.

Snijd de vouwlijnen licht in met de punt van een mes zodat het karton makkelijk scherp gevouwen kan worden.

Vouw de uitgeknipte vormen.



Gebruik karton in de kleur die je wilt om je eigen stijl te creëren

Print de sjabloon op karton en snijd de grijze vlakken weg. Monteer het kunstwerk op wit karton met dubbelzijdig tape.

Sjabloon afdrukken

Onze aanbevelingen voor jou



22107

Aquarelblok
180 gr. Vel 210x297 mm.

34247

Art Aquarelverf
Afm 10x15x20 mm. Diverse kleuren

10326

Watertank penselen
Afm S+m+l. 10 ml.

211036

Gekleurd Karton
A4, 180 gr. Vel 210x297 mm.
Off-white.

211066

Gekleurd Karton
A4, 180 gr. Vel 210x297 mm.
Donkerblauw.

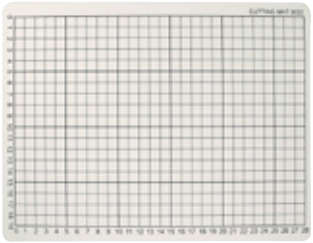

11722

Snijplaten
Afm 22x30 cm, Dikte 3 mm.

11602

Hobbymes
L: 13 cm.



56920

Poster hanger
B: 25 cm, H: 2 cm, D: 2,2 cm.
Hout.

Verken ons creatieve universum

Ga helemaal op in creatieve bezigheden en deel waardevolle momenten met vrienden en familie. Wees bereid om te ontspannen en ga helemaal op in onze wereld van creativiteit – breek even lekker uit uw drukke alledaagse sleur.