Art en papier et aquarelle colorée

Commence l'année de manière créative avec 5 jolis modèles
qui apportent calme et énergie nouvelle.

creativ company

Crée de jolies fleurs avec de l'aquarelle et une paille

Modèle à imprimer



Imprime le modèle sur du papier aquarelle.

Peins avec de l'eau autour de chaque bouton de fleur.

Peins les pétales de fleurs comme sur l'image et laisse les couleurs se mélanger.



Prends une paille et souffle sur la peinture pour que les couleurs se mélangent. Laisse sécher.



Utilise de l'aquarelle pour peindre de jolis papillons

Imprime le modèle sur du papier aquarelle

Modèle à imprimer













Utilise de l'aquarelle pour décorer les plumes découpées

Imprime le modèle sur du papier aquarelle

Modèle à imprimer

Crée de jolies œuvres en papier pour ton intérieur

Modèle à imprimer



Imprime le modèle sur du carton.

Suis le modèle avec le motif graphique et découpe le dessin le long des lignes.

Marque légèrement les lignes de pliage avec la pointe d'un couteau pour obtenir des plis nets dans le carton.

Plie les formes découpées.



Utilise du carton de la couleur de ton choix pour créer ton propre style

Imprime le modèle sur du carton et découpe les zones grises. Monte l'œuvre sur du carton blanc à l'aide d'un ruban adhésif double face.

Modèle à imprimer

Nos recommandations pour toi



22107

Bloc Aquarelle
180 gr. Feuille 210x297 mm.

34247

Aquarelles Art
Dim. 10x15x20 mm. Ass. de couleurs

10326

Pinceaux à Eau
Dim. S+m+l. 10 ml.

211036

Papier Cartonné Coloré
A4, 180 gr. Feuille 210x297 mm.
Blanc cassé.

211066

Papier Cartonné Coloré
A4, 180 gr. Feuille 210x297 mm.
Bleu foncé.

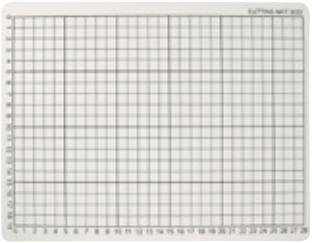

11722

Planches à découper
Dim. 22x30 cm, Ép. 3 mm.

11602

Stylet cutter
L : 13 cm.



56920

Porte-affiche
L : 25 cm, H : 2 cm, P: 2,2 cm.
Bois.

Explorez notre univers créatif

Préparez-vous à vous détendre et à plonger dans notre monde créatif et profitez d'une pause dans votre vie quotidienne chargée.